

Instructions d'installation

PROFF PANNEAUX ACOUSTIQUES

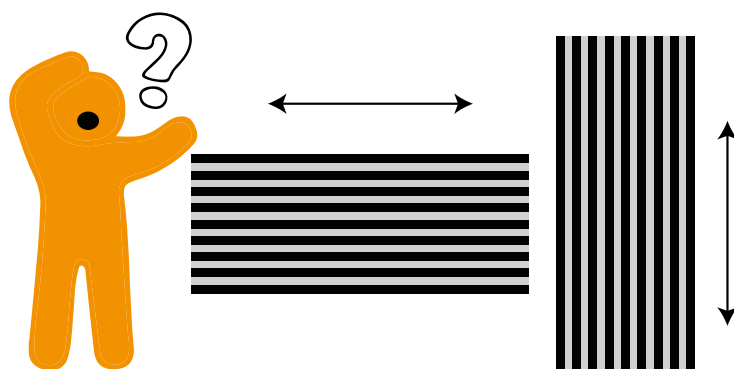


Fibro Tech Colle de montage

Vous aurez besoin de FibroTech colle, pistolet à colle, niveau, visseuse et des vis Fibrotech noires.

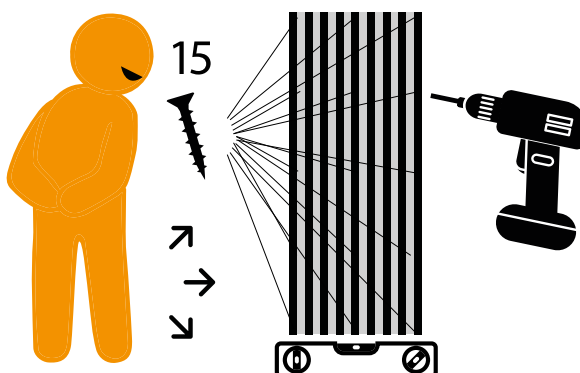
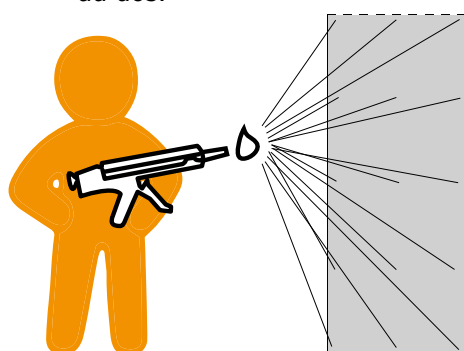
Il est recommandé d'utiliser une paire de gants en coton pour le montage.

NB: Du fait que les panneaux contiennent du bois, ils peuvent dégager une légère odeur. C'est pourquoi nous recommandons de laisser les panneaux s'acclimatiser avant le montage.

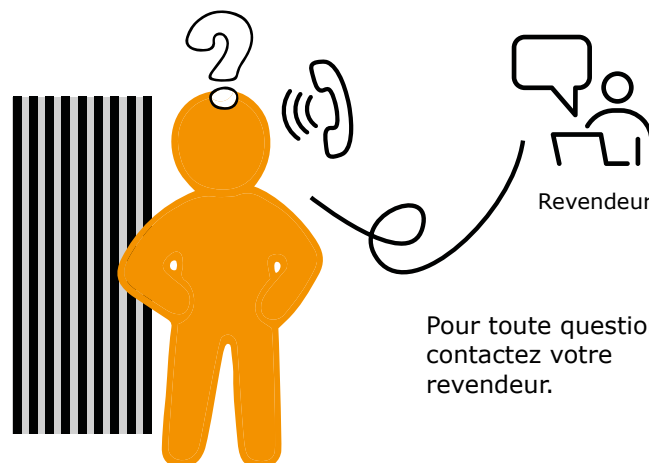


Choisissez la direction que vous souhaitez utiliser pour vos panneaux acoustiques. Les panneaux peuvent être raccourcis en coupant par l'arrière avec une scie à lame fine.

Collage ponctuel au dos.



Les panneaux acoustiques sont montés avec des vis au mur / plafond. Il y a 18 vis pour chaque panneau. Pour les coffrages, la distance doit être de 600 mm. n'oubliez pas de vérifier le niveau.



Pour toute question contactez votre revendeur.



The mark of responsible forestry

Importateur:
TreeTops A/S